













SWANN DE LA CENTAUREE NOIRE

2021-10-21 (F) LOF 114333

Couleur : Noi. PBl.Env.

[fiche affixe](#)

| | | | |
|--|---------|---------|---------|
| Père FFQ 2020-02-05 (M) LOF 113152/17798 HD-A - Mar. PBl.Env. | inconnu | inconnu | inconnu |
| | | inconnu | inconnu |
| | | inconnu | inconnu |
| | | inconnu | inconnu |
| | inconnu | inconnu | inconnu |
| | | inconnu | inconnu |
| | | inconnu | inconnu |
| | | inconnu | inconnu |

| | | | |
|--|---|---|--|
| | <p><u>BANCO DU MAS DU ZOUAVE</u> 2006-06-28 (M) LOF 94248/14678 (VOF/FTP, CHR GQ) - Fau. PBI.Env.</p>  | <p><u>TITAN</u> 2001-07-15 (M) LOI LO01166881 (CH GQ, CH(IT)T) - BIANCO ARANCIO MASCHERA CHIUSA E</p>  | <p><u>RIBOT DELLA NOCE</u> 1995-04-25 (M) LOI PT189608 (CHIT, CH GQ, CH(IT)T, CH(IT)B) - BIANCO NERO MASCHERA SIMMETRICA</p>  |
| <p>Mère <u>OLLA DE LA FORET DU DUC</u> 2018-08-30 (F) LOF 110509/21520 - Fau. PBI.Env.</p> | <p><u>JYNIA DES LEGENDES DE BROCELIANDE</u> 2014-03-09 (F) LOF 105711/20056 (CH CS) - Noi.</p>  | <p><u>TAFNA DU MAS DU ZOUAVE</u> 2002-09-30 (F) LOF 88877/16455 (CHIT) - Fau. PBI.Env.</p>  | <p><u>JAGA</u> 1998-02-20 (F) LOF 98137098 - BIANCO NERO</p>  |
| | | <p><u>GOFFRE DU DOMAINE DU CHENE BLANC</u> 2011-06-14 (M) LOF 101855/15885 - Noi.</p> | <p><u>EUGUBIUM ICKS</u> 1996-07-31 (M) LOF 88741/13128 - Fau. PBI.TLi.</p>  |
| | | <p><u>ELFI DU CAP VALENTIN</u> 2009-02-22 (F) LOF 98241/19442 - Noi. PBI.Env.</p>  | <p><u>NANI</u> 1997-05-17 (F) LOF 79100/15262 - Noi. PBI.Env.</p>  |
| | | | <p><u>ELIUM DU CAP VALENTIN</u> 2009-09-25 (M) LOF 99374/15449 (TR) - Noi. PBI.TLi.</p>  |
| | | | <p><u>DURSAN</u> 2008-08-08 (F) LOF 97690/18243 - Fau. PBI.Env.</p> |
| | | | <p><u>BATMAN DU CAP VALENTIN</u> 2006-06-02 (M) LOF 93996/14361 (TR) - Noi. PBI.Env.</p>  |
| | | | <p><u>BAGHERA DU CAP VALENTIN</u> 2006-03-08 (F) LOF 93517/17262 - Noi. PBI.TLi.</p>  |

Puce : 250269100291099
Sang italien (estimation) : 28 %
Estimation des points au pédigrée : 15



Note : les données ne sont pas garanties. Elles ont été entrées par les membres sans garantie d'exactitude.