






**JUNON DU CHARME BRULE**

(F) LOF 8279/897

[fiche affixe](#)

Père <u>TITUS DU CHARME BRULE</u> (M) LOF 6905/358 (CHB TR)	<u>PACHA DU CHARME BRULE</u> (M) LOF 5160/96 (CHIB, CHB, Tr.) 	<u>LUPIN DU GORDON DUC</u> (M) LOF 3851	<u>JAOU DU GORDON DUC</u> (M) LOF 3885 (CH)
	<u>QUOMETE DU CHARME BRULE</u> (F) LOF 5711/240 (CHT CHIB CHB)	<u>NOLL OF OLD SCOTLAND</u> (M) LOF 4668/52 (CHB Tr.) 	<u>LUCKY</u> (F) LOF 3988 (CHIB)
Mère <u>TINA DU RELAIS VERT</u> (F) LOF 6800/561	<u>PACHA DU CHARME BRULE</u> (M) LOF 5160/96 (CHIB, CHB, Tr.) 	<u>LUPIN DU GORDON DUC</u> (M) LOF 3851	<u>KSAR II DE LIODGA</u> (M) LOF 3514  <u>GILKA</u> (F) LOF 2367
	<u>SAPHO DU CHARME BRULE</u> (F) LOF 6410/354 (CHIB)	<u>SHADE OF KINLOCHLEVEN</u> (M) KC.REG37081/68	<u>LINOTTE</u> (F) LOF 3985
		<u>LUCKY</u> (F) LOF 3988 (CHIB)	<u>KSAR II DE LIODGA</u> (M) LOF 3514  <u>GILKA</u> (F) LOF 2367
		<u>PICOLETTE DU CHARME BRULE</u> (F) LOF 5168/161	<u>JAOU DU GORDON DUC</u> (M) LOF 3885 (CH)
			<u>JAVA II DU GORDON DUC</u> (F) LOF 3155
			<u>BLACK DUKE OF CALBRIE</u> 1965 (M) KCSB1519BA (Sh Ch)
			<u>KINLOCHLEVEN</u> (F) KCSB0906AW
			<u>LUPIN DU GORDON DUC</u> (M) LOF 3851
			<u>LUCKY</u> (F) LOF 3988 (CHIB)

Estimation des points au pédigrée : 30

**Taux de consanguinité (estimation) : 21 %**

PACHA DU CHARME BRULE (2 X 2) : 0.125488  
LUPIN DU GORDON DUC (3,4 X 3,4) : 0.041504  
LUCKY (3 X 3,4) : 0.015884  
KSAR II DE LIODGA (4,4 X 4,5) : 0.012085  
GILKA (4,4 X 4,5) : 0.011719  
VALBY (6,6,7,8 X 6,7,7,8) : 0.000793  
GAME SASSENACH (6,7 X 6,7,7,7) : 0.000732  
TANITE DE LA GORDONNIERE (7,7,7,8,8,8 X 7,8,8) : 0.000519  
DELFORT MARKSMAN (7,7,7,8,8,8 X 7,8,8) : 0.000519  
RONALD DE PIERRET (6,6,8,8 X 6,7,8) : 0.000343  
BEN OF FREEBIRCH (8 X 6,8) : 0.000122  
KRACK DE LA GORDONNIERE (7,7,8,8,8 X 7,8,8) : 0.000092



Note : les données ne sont pas garanties. Elles ont été entrées par les membres sans garantie d'exactitude.