












SONY DU GRAND MEZERAIS

2021-05-20 (M) LOF 113767

Couleur : Fau. PBI.Env.

[fiche affixe](#)

Père ICARE DU GRAND MEZERAIS 2013-05-10 (M) LOF 104302/16361 - Noi. PBI.Env.	BARON DU PHARE DE LA VIERGE 2006-05-29 (M) LOF 94001/15942 - Noi. PBI.Env.	NEWMANN DE LA CROIX DU SALUT 1997-04-23 (M) LOF 78855/11386 - Fau. PBI.Env.	DUJAU DE LA CROIX DU SALUT 1988-05-25 (M) LOF 59320/7709 - Noi. PBI.TLi.	
		SONIA DE LA CROIX DU SALUT 2001-09-12 (F) LOF 86870/16264 - Noi. PBI.TLi.	GWEN A DU DE PEN A HOAT 1991-04-10 (F) LOF 66037/11041 (TR) - Noi. PBI.Env.	
		ETHEL DES LANDES DU CRAGOU 2009-07-24 (F) LOF 99164/18747 - Noi. PBI.Env.	RAMSES DE LA SOURCE AUX BECASSES 2000-04-12 (M) LOF 84874/14031 - Noi. PBI.Env.	LOUSTIC DU BOIS DE ROUMAN 1995-05-30 (M) LOF 74912/10635 - Mar. PBI.TLi.
			TOSCA DU MOULIN DE LA PLANCHE 2002-04-27 (F) LOF 87869/18190 - Noi.	LUTIG DE LA CROIX DU SALUT 1995-06-12 (F) LOF 75267/12662 - Noi. PBI.TLi.
Mère OCKRA DE LA FORET DU DUC 2018-08-30 (F) LOF 110510 - Fau. PBI.Env.	BANCO DU MAS DU ZOUAVE 2006-06-28 (M) LOF 94248/14678 (VOF/FTP, CHR GQ) - Fau. PBI.Env. 	TITAN 2001-07-15 (M) LOI LO01166881 (CH GQ, CH(IT)T) - BIANCO ARANCIO MASCHERA CHIUSA E 	 RIBOT DELLA NOCE 1995-04-25 (M) LOI PT189608 (CHIT, CH GQ, CH(IT)T, CH(IT)B) - BIANCO NERO MASCHERA SIMMETRICA	
		TAFNA DU MAS DU ZOUAVE 2002-09-30 (F) LOF 88877/16455 (CHIT) - Fau. PBI.Env. 	 JAGA 1998-02-20 (F) LOF 98137098 - BIANCO NERO	
	JYNIA DES LEGENDES DE BROCELIANDE 2014-03-09 (F) LOF 105711/20056 (CH CS) - Noi. 	GOFFRE DU DOMAINE DU CHENE BLANC 2011-06-14 (M) LOF 101855/15885 - Noi.	 FUGUBIUM ICKS 1996-07-31 (M) LOF 88741/13128 - Fau. PBI.TLi.	
		ELFI DU CAP VALENTIN 2009-02-22 (F) LOF 98241/19442 - Noi. PBI.Env.	 NANI 1997-05-17 (F) LOF 79100/15262 - Noi. PBI.Env.	
		 ELIUM DU CAP VALENTIN 2009-09-25 (M) LOF 99374/15449 (TR) - Noi. PBI.TLi.	DURSAN 2008-08-08 (F) LOF 97690/18243 - Fau. PBI.Env.	
		 BATMAN DU CAP VALENTIN 2006-06-02 (M) LOF 93996/14361 (TR) - Noi. PBI.Env.	 BAGHERA DU CAP VALENTIN 2006-03-08 (F) LOF 93517/17262 - Noi. PBI.TLi.	

Puce : 250269590426360

Sang italien (estimation) : 41 %

Estimation des points au pédigrée : 15



Note : les données ne sont pas garanties. Elles ont été entrées par les membres sans garantie d'exactitude.