




GLENFIDDICH DU GRAND VALY

2011-10-22 (M) LOF 41906

Couleur : Noi. Mar.Fau.

[fiche affixe](#)

Père NIEVO DI VELHATRI (M) LOI LO08 44397	PUCCINI DI VELHATRI (M) LOI LO01156446 HD-A	GAUGUEN (M) LOI LOST-541163	inconnu
		KALY (F) LOI LO99 72962	inconnu
	KINZIKA (F) LOI LO99 72965	HULAN DU BUISSON AU CERE (M) LOI LO511713 (TR, CH Eu) 	 BLACK DEVIL'S QUASIMODO (M) VDH/DPSZ33/87 (CHIT CHDE.T) HD-A
		ELY (F) LOI LO480299	 BIRD DU BUISSON AU CERE (F) LOF 18815/3472 (CH A-IT) HD-A
		inconnu	inconnu
Mère SWAHILI DI VELHATRI (F) LOF 40515/8153 HD-A	OLMEDO DI VALHATRI (M) LOI LO08 44386	PUCCINI DI VELHATRI (M) LOI LO01156446 HD-A	GAUGUEN (M) LOI LOST-541163
		GIUDITTA DI VELHATRI (F) LOI LO058598	KALY (F) LOI LO99 72962
	ENIA DI VELHATRI (F) LOI LO04 87870	GAUGUEN (M) LOI LOST-541163	inconnu
		KOBE (F) LOI LO99 72961	inconnu
		inconnu	inconnu

Puce : 250268710041354

Sang italien (estimation) : 100 %

Estimation des points au pédigrée : 2

Taux de consanguinité (estimation) : 9.4 %[PUCCINI DI VELHATRI](#) (2 X 3) : 0.062500[GAUGUEN](#) (3 X 3,4) : 0.031250

Note : les données ne sont pas garanties. Elles ont été entrées par les membres sans garantie d'exactitude.