




VERTU DU GRAND MERIDIEN

1984-05-27 (F) LOF 52081/7443

Couleur : Mar. PBI.TLi.

[fiche affixe](#)

Père MOLI DU GRAND MERIDIEN F CI 1976-09-03 (M) LOF 40221/3318	WHITEFIELD XQUM (M) LOF 39031/2666	CLASTIDIUM ISLO (M) LOI PT10266 (CH) - BIANCO ARANCIO 	 BOGAS TINO 1965-04-18 (M) DKK.9143 - BIANCO ARANCIO	
	JENNY DE LA CHASSELANDE (F) LOF 36614/3057	WHITEFIELD PANDA (F) LOSH244562	 CLASTIDIUM ELBA (F) LOI 26060.65	WHITEFIELD MIKO (M) LOSH217829
Mère JENNY DE LA CHASSELANDE (F) LOF 36614/3057	TYROL DE LA BUTTE SAGIENNE (M) LOF 30233/1270 (CH CS, TR)	TYROL DE LA BUTTE SAGIENNE (M) LOF 30233/1270 (CH CS, TR)	ORLON DE SAINTE NIEL (M) LOF 23675/489	
		SALOME DE LA CHASSELANDE (F) LOF 29308/1417	NACELLE DE SAINTE BERNADETTE (F) LOF 22386/495	
	SALOME DE LA CHASSELANDE (F) LOF 29308/1417	QUOCRATE DE LA CHASSELANDE (M) LOF 27138/943	QUOCRATE DE LA CHASSELANDE (M) LOF 27138/943	OPALE DE SAINT NIEL (F) LOF 23678/943
		ORLON DE SAINTE NIEL (M) LOF 23675/489	BANG DEL SUD (M) (CH CS, CH(PT)B)	
		NACELLE DE SAINTE BERNADETTE (F) LOF 22386/495	ISLAINE DE SAINT NIEL (F) LOF 16168	
		QUOCRATE DE LA CHASSELANDE (M) LOF 27138/943	HUSSARD DE SAINT YVES (M) LOF 14659 (CH CS, CH IB, CH T)	
SALOME DE LA CHASSELANDE (F) LOF 29308/1417	OPALE DE SAINT NIEL (F) LOF 23678/943	LAIKA (F) LOF 19228	GIBBS DU PREUX (M) LOF 13701	
	OPALE DE SAINT NIEL (F) LOF 23678/943	NOLLY DES HUGUENANS (F) LOF 22160/275	BANG DEL SUD (M) (CH CS, CH(PT)B)	
		ISLAINE DE SAINT NIEL (F) (CH CS, CH T, CHIT)	ISLAINE DE SAINT NIEL (F) (CH CS, CH T, CHIT)	


Eleveur : JOEL SERIEYS

Cotation : 1

Tatouage : EUL748

Sang italien (estimation) : 12 %

Estimation des points au pédigrée : 8

Taux de consanguinité (estimation) : 25.8 %[JENNY DE LA CHASSELANDE](#) (2 X 1) : 0.257812

Note : les données ne sont pas garanties. Elles ont été entrées par les membres sans garantie d'exactitude.