





VIVA DE LA SOURCE AUX ROUSSES

1984-03-29 (F) LOF 52471/6686

Couleur : Noï. PBI.TLi.

[fiche affiche](#)

Père REGAIN DE LA CHASSELANDE 1980-07-24 (M) LOF 46398/4719 - Noï. PBI.TLi.	SIKA DU LEON 1969-04-12 (F) LOF 29246/1706	PLUM DE ST HIEL (M) LOF 25586/720	 OR DEL CECINA (M) LOI PT9764/60 (CH)	
		PAOLA DU NILCOR (F) LOF 25912/837	ISLAINE DE SAINT NIEL (F) LOF 16168	
	MELINA DE LA CHASSELANDE 1976-06-24 (F) LOF 39576/3692	RUTIN DE LA CHASSELANDE (M) LOF 28464/1643	NEWMAN DE SAINT NIEL (M)	ERNFORD JUDITH (F)
		WHITEFIELD UBLACK (F) LOF 36851/2695	LUTIN DES SIGNALS (M) LOF 18901/7	OPALE DE SAINT NIEL (F) LOF 23678/943
Mère MISS DE LA SOURCE AUX ROUSSES 1976-01-02 (F) LOF 39958/3631	WHITEFIELD XOUM (M) LOF 39031/2666	CLASTIDIUM ISLO (M) LOI PT10266 (CH) - BIANCO ARANCIO	 CLASTIDIUM ISLO (M) LOI PT10266 (CH) - BIANCO ARANCIO	
		 WHITEFIELD PANDA (F) LOSH244562	 WHITEFIELD PANDA (F) LOSH244562	
	UDINE DE LA CHASSELANDE (F) LOF 31646/2071	WHITEFIELD MIKO (M) LOSH217829	KITA DE VALCOUR (F) LOF 17484	PLUM DE ST HIEL (M) LOF 25586/720
		RUDYARD DU MOULIN DOURIC (M) LOF 28007/1255	ONDINE DU MOULIN DOURIC (F) LOF 24387/803	LUTIN DES SIGNALS (M) LOF 18901/7
		REA DE LA CHASSELANDE (F) LOF 28466/1357	OPALE DE SAINT NIEL (F) LOF 23678/943	

Eleveur : ALAIN SAINT PE

Cotation : 1

Tatouage : ESB450

Sang italien (estimation) : 28 %

Estimation des points au pédigrée : 2

Taux de consanguinité (estimation) : 6.3 %[WHITEFIELD PANDA](#) (4 X 3) : 0.015625[CLASTIDIUM ISLO](#) (4 X 3) : 0.015625[PLUM DE ST HIEL](#) (3 X 4) : 0.015625[LUTIN DES SIGNALS](#) (4 X 4) : 0.007812[OPALE DE SAINT NIEL](#) (4 X 4) : 0.007812

Note : les données ne sont pas garanties. Elles ont été entrées par les membres sans garantie d'exactitude.